



piecyki żeliwne

MODEL	nr art.	OPIS	Cena € netto
G1	400008	G1 piec żeliwny (wnętrze ceramiczne – keramott)	787,00
	400009	G1 piec żeliwny z boczną płytą konwekcyjną	924,00
Akcesoria	400004	G1 tylna osłona	48,90
	400003	G1 spodnia osłona	22,80
Wien	401008	Wien piec żeliwny (wnętrze ceramiczne – keramott)	1270,00
Chester compact	403001	Chester compact korpus urządzenia: płyty boczne żeliwne, płyta górna żeliwna z połączeniem górnym/ tylnym	1689,00
Chester	403002	Chester korpus urządzenia: płyty boczne żeliwne, płyta górna żeliwna z połączeniem górnym/ tylnym podłączenie powietrza z zewnątrz- już przygotowane	2277,00
Akcesoria	059007	Chester płyta obrotowa - zestaw dla podłączenia o średnicy 150 mm	467,20
	403004	Chester Heat Memory System	266,00
Chester Xtra	403003	Chester Xtra korpus urządzenia z systemem akumulacyjnym Xtra płyty boczne Żeliwne, płyta górna żeliwna z połączeniem górnym/ tylnym, podłączenie powietrza z zewnątrz- już przygotowane	2664,00
Akcesoria	059007	Chester Xtra płyta obrotowa - zestaw dla podłączenia o średnicy 150 mm	467,20
	620245-29	Zestaw do podłączenia 150 BEZ przepustnicy	159



piece wolnostojące

MODEL	nr art.	OPIS	Cena € netto
Bono	066006	Bono korpus pieca, połączenie górne/ tylne, keramott/rażka	1868,00
	066002-29	Bono/Bono Xtra płyty boczne stalowe	203,00
	066003-29	Bono/Bono Xtra płyta górna/ tylna stalowa	107,00
	066005	Bono/Bono Xtra zestaw steatytowy: płyta górna, płyty boczne	1336,00
Akcesoria	066007	Bono HMS system pamięci grzewczej	245,00
	059007	płyta obrotowa - zestaw dla podłączenia o średnicy 150 mm	467,20
	064003	Płyta obrotowa dla Bono/Yan z opcją podłączenia powietrza od dołu	549,00
Bono Xtra	066001	Bono XTRA korpus pieca, podłączenie górne / tylne	2190,00
	066002-29	Bono/Bono Xtra płyty boczne stalowe	203,00
	066003-29	Bono/Bono Xtra płyta górna z podłączeniem górnym/tylnym	107,00
	066005	Bono/Bono Xtra zestaw steatytowy: płyta górna, płyty boczne	1336,00
Akcesoria	059007	płyta obrotowa - zestaw dla podłączenia o średnicy 150 mm	467,20




piece wolnostojące

MODEL	nr art.	OPIS	Cena € netto
Flok 2.0	056004-xx	Flok 2.0 korpus pieca z podgrzewaczem ceramicznym	1342,00
	056004-44	Flok 2.0 korpus pieca z podgrzewaczem steatytowym	1342,00
	056017-29	Flok płyty boczne stalowe	113,20
	056020	Flok płyty boczne steatytowe	563,00
	056030	Flok zestaw z piaskowca	1034,30
	056018-29	Flok górna płyta stalowa z połączeniem górnym	75,00
	056019-29	Flok górna płyta stalowa z połączeniem tylnym	75,00
	056021	Flok górna płyta steatytowa z połączeniem górnym	299,50
	056022	Flok górna płyta steatytowa z połączeniem tylnym	299,50
Akcesoria	056003	Flok HMS	262,00
	055007	Płyta obrotowa dla podłączenia o średnicy 130 mm	254,60
	056013-29	Flok podest, wysokość 30 cm	197,30
Glass	055001	Glass korpus pieca	1840,00
	055003-29	Glass górna płyta z połączeniem górnym	67,30
	055004-29	Glass górna płyta z połączeniem tylnym	67,30
Akcesoria	055006-29	Glass podest, wysokość 30 cm	197,30
	055007	Płyta obrotowa dla podłączenia o średnicy 130 mm	254,60
Jess Xtra	065001	Jess XTRA podłączenie górne/tylne, keramott/ rączka	2747,90
	065001-43	Jess XTRA podłączenie górne/tylne nougat	2927,00
Akcesoria	065002-29	Jess podest, wysokość 30 cm	384,50
	065002-43	Jess podest, wysokość 30 cm nougat	402,00
	350035	popielnik z kratką	57,20
	065003	Jess Xtra tylna płyta ochronna (13 cm zamiast 38 cm)	64,40
Jini	069002	Jini korpus pieca	1590,00
	069003-29	Jini/Xtra płyty boczne stalowe	116,00
	069004-29	Jini/Xtra płyta górna żeliwna z połączeniem górnym/tylnym	108,00
	069007	Jini płyty steatytowe + płyta górna	826,20
Akcesoria	069006	Jini zestaw HMS	265,20
	055007	Płyta obrotowa dla podłączenia o średnicy 130 mm	254,60
	061022	płyta obrotowa Slim 2.0 z podłączeniem powietrza z zewnątrz od dołu	399,60
	069005-29	Jini/Xtra podest, wysokość 30 cm	244,80
Jini Xtra	069001	Jini Xtra korpus urządzenia	1897,00
	069003-29	Jini/Xtra płyty stalowe	116,00
	069004-29	Jini/Xtra górna pokrywa żeliwna z połączeniem z góry/tyłu	108,00
Akcesoria	055007	Płyta obrotowa dla podłączenia o średnicy 130 mm	254,60
	061022	płyt obrotowa Slim 2.0 z podłączeniem powietrza od spodu	399,60
	069005-29	Jini/Xtra podest, wysokość 30 cm	244,80
Koko	054004-xx	Koko 2.0 korpus pieca z podgrzewaczem ceramicznym	1744,00
	054004-44	Koko 2.0 korpus pieca z podgrzewaczem steatytowym	1744,00
	054025	Koko 2.0 korpus do zestawu steatytowego	1660,00
	054012-29	Koko stalowe płyty antracytowe	141,60
	054020	Koko boczne płyty steatytowe	516,00
	054006-29	Koko górna płyta stalowa, połączenie górne	114,80
	054011-29	Koko górna płyta stalowa, połączenie tylne	114,80
	054021	Koko górna płyta steatytowa, połączenie górne	279,00
	054022	Koko górna płyta steatytowa, połączenie tylne	279,00
	054013-xx	Koko górna płyta ceramiczna z połączeniem tylnym	279,00
	054014-xx	Koko górna płyta ceramiczna z połączeniem górnym	279,00
	054030	Koko zestaw z piaskowca	969,00
Akcesoria	054003	Koko HMS system pamięci grzewczej (tylko z bocznymi płytami stalowymi)	324,00
	059007	płyta obrotowa - zestaw dla połączenia o średnicy 150 mm	467,20
	054019-29	Koko podest wysokość 30 cm	238,90





piece wolnostojące

MODEL	nr art.	OPIS	Cena € netto
Koko Xtra 2.0	054028	Koko Xtra korpus urządzenia z systemem akumulacyjnym Xtra płyta z połączeniem górnym/ tylnym podłączenie powietrza z zewnątrz	2560,00
	059007	płyta obrotowa - zestaw dla połączenia o średnicy 150 Ø	467,20
	054024-29	Koko Xtra podest wysokość 30 cm	238,90
Lounge	059002	Lounge	3420,00
Lounge Xtra	059001	Lounge Xtra korpus urządzenia z systemem akumulacyjnym Xtra płyta górna z połączeniem górnym/ tylnym podłączenie powietrza z zewnątrz	3965,00
Akcesoria	059007	płyta obrotowa - zestaw dla połączenia o średnicy 150 Ø	467,20
	630060	Lounge płyta obrotowa	135,50
	059004	Lounge/ Lounge Xtra zestaw do podłączenia powietrza z zewnątrz od Dołu, z płytą obrotową	548,80
Lucy Cook	060001	Lucy Cook korpus pieca	1936,00
	060002	Lucy Cook górna płyta do gotowania z połączeniem górnym	212,40
	060003	Lucy Cook górna płyta do gotowania z połączeniem tylnym	212,40
Moby	068001	Moby podłączenie górne/tylne z zestawem keramottów	2410,00
Akcesoria	068002-29	Moby podest wysokość 30 cm	238,90
	068003-29	Moby ławka	394,60
	068004	Moby zestaw HMS	259,50
	055007	płyta obrotowa - zestaw dla połączenia o średnicy 130 Ø	254,60
	061022	zestaw Slim 2.0: płyta obrotowa z podłączeniem powietrza zewnętrznego Od dołu	399,60
	068005	Moby płaskie kolanko dla tylnego podłączenia powietrza zewnętrznego (dostępne dla wersji z podestem lub ławką)	203,20
	064004	zestaw do podłączenia powietrza zewnętrznego od dołu	84,40
Mono	062001	płyta górna z połączeniem górnym/ tylnym podłączenie powietrza z zewnątrz	1246,00
Akcesoria	062002-29	Mono podest wysokość 30 cm	197,30
Pallas	051001	Pallas korpus pieca, górna płyta z płytami grzewczymi do gotowania	2242,00
	051005	Pallas korpus pieca, górna płyta bez płyt grzewczych do gotowania	2242,00
	051008-29	Pallas płyty stalowe, kolor antracytowy	193,00
	051004-xx	Pallas płyty ceramiczne	1370,90
	051009	Pallas boczne płyty steatytowe	1370,90
Pallas Back	051014	Pallas Back korpus pieca, górna płyta z płytami grzewczymi do gotowania	2407,00
	051015-29	Pallas Back płyty stalowe, kolor antracytowy	254,40
	051016-xx	Pallas Back płyty ceramiczne	1448,40
	051018	Pallas Back boczne płyty steatytowe	1448,40
Akcesoria	350035	popielnik z kratką	57,20
	051012-29	Pallas/ Pallas Back szuflada na drewno	440,60
	051011	Pallas HMS system pamięci grzewczej (tylko z bocznymi panelami stalowymi)	508,00
	640032	Termometr do piekarnika (do 300°)	14,50
Pi	053001	Pi korpus pieca z obrotową płytą podstawy	3190,00
	053003-29	Pi górna płyta z połączeniem górnym	94,00
	053004-29	Pi górna płyta z połączeniem tylnym	94,00



piece wolnostojące

MODEL	nr art.	OPIS	Cena € netto
Pi-Ko	057001	Pi-Ko korpus pieca z keramottem/rączką	2156,00
	057003-29	Pi-Ko górna płyta stalowa z połączeniem górnym	104,50
	057004-29	Pi-Ko górna płyta stalowa z połączeniem tylnym	104,50
Akcesoria	057005-29	Pi-Ko podest, wysokość 30 cm	197,30
	055007	podstawa obrotowa, zestaw dla podłączenia o średnicy 130 Ø	254,60
Slim 2.0	061020	Slim 2.0 wersja lewostronna	2642,00
	061030	Slim 2.0 wersja prawostronna płyta górna z połączeniem górnym/ tylnym podłączenie powietrza z zewnątrz	2642,00
Akcesoria	061021	Slim 2.0 HMS system pamięci grzewczej	239,90
	061022	zestaw: płyta obrotowa Slim 2.0 z podłączeniem powietrza zewnętrznego od dołu	399,60
	055007	podstawa obrotowa, zestaw dla podłączenia o średnicy 130 Ø	254,60
	061023	Slim 2.0 lewy tylny panel bez wyjścia dymowego	74,80
	061033	Slim 2.0 prawy tylny panel bez wyjścia dymowego	74,80
Stila	067001	Stila górne / tylne połączenie z zestawem keramottów	3115,00
	067001-43	Stila NOUGAT górne / tylne połączenie	3220,00
Akcesoria	067002	Stila HMS system pamięci grzewczej	259,50
	055007	podstawa obrotowa zestaw dla podłączenia o średnicy 130 Ø	254,60
	061022	zestaw: płyta obrotowa z podłączeniem powietrza zewnętrznego od dołu	399,60
	067003	Stila płyta tylna bez wylotu dla rury dymowej	74,80
	067003-43	Stila płyta tylna bez wylotu dla rury dymowej – nougat	81,00
	067004	Stila regulowane nóżki	28,60
Tower XTRA 2.0	058006	Tower Xtra korpus urządzenia żeliwny z systemem akumulacyjnym Xtra	2603,00
	058006-43	Tower Xtra korpus urządzenia z systemem akumulacyjnym Xtra – nougat płyta górna z połączeniem górnym/ tylnym podłączenie powietrza z zewnątrz	2690,00
Akcesoria	058005	Tower Xtra zestaw do podłączenia powietrza z zewnątrz od dołu, Bez opcji płyty obrotowej	209,30
	055007	Podstawa obrotowa zestaw dla podłączenia o średnicy 130 Ø	254,60
	058002	Tower Xtra zestaw do podłączenia powietrza z zewnątrz od dołu, Z płytą obrotową	667,10



piece wolnostojące

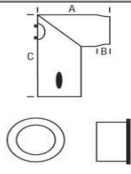
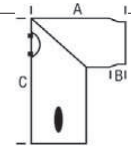
MODEL	nr art.	OPIS	Cena € netto
Tria	052001	Tria korpus pieca	2870,00
	052003-26	Tria górna płyta stalowa z połączeniem górnym	94,80
	052004-26	Tria górna płyta stalowa z połączeniem tylnym	94,80
Uno Xtra	063001	Uno Xtra korpus + keramott	2242,00
	063002-29	Uno Xtra boczne płyty stalowe	334,20
	063005	Uno Xtra boczne płyty steatytowe	1067,00
	063003-29	Uno Xtra górna płyta żeliwna z podłączeniem górnym + tylnym	300,50
	063004	Uno Xtra górna płyta steatytowa z podłączeniem górnym / tylnym	448,80
Uno Back	063006	Uno Back (możliwe połączenie z przewodem kominowym tylko od góry), Zawiera żeliwną płytę górną- nie jest możliwa górna płyta steatytowa	2544,00
	063002-29	Uno Xtra płyty boczne stalowe, kolor antracytowy	334,20
	063005	Uno Xtra płyty boczne steatytowe	1067,00
Akcesoria	063007	Uno Back HMS zestaw	256,40
	640032	Termometr do piekarnika (do 300°)	14,50
	063008	Uno Back czarna rączka do piekarnika	17,10
Yan Xtra	064001	Yan Xtra korpus urządzenia z systemem akumulacyjnym Xtra płyta górna z połączeniem górnym/ tylnym podłączenie powietrza z zewnątrz	2830,00
Akcesoria	059007	Podstawa obrotowa, zestaw dla podłączenia o średnicy 150 Ø	467,20
	064003	zestaw do podłączenia powietrza z zewnątrz od dołu, Z płyta obrotową dla Bono/Yan	548,80
	620245-29	zestaw dopodłączenia powietrza 150 BEZ przepustnicy	159,20
Polly	800001	Polly korpus pieca pelletowego	3335,00
	800002-29	Polly płyty stalowe	234,60
	800003-1	Polly płyty ceramiczne Milky Coco	663,00
	800003-2	Polly płyty ceramiczne Vanilla Caramel	663,00
	800003-3	Polly płyty ceramiczne Hot Chocolate	663,00
	800003-4	Polly płyty ceramiczne Dark Espresso	663,00
	800004	Polly płyty steatytowe	663,00
Akcesoria	800005	Polly zestaw HMS	285,60





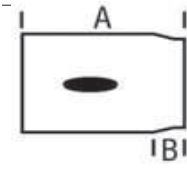
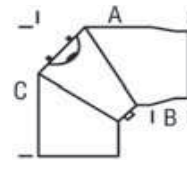
ciepłe zabudowy / design-kaminy

MODEL	nr art.	OPIS	Cena € netto
Kera Xtra	170001	Kera z wkładem 45x51 płaski	3020,00
Akcesoria	170002	Kera przegroda na drewno lewe/prawe	373,20
	170015-xx	Kera ceramika do podstawowego modelu	811,90
	170020-xx	Kera Xtra ceramika do modelu z przegrodą na drewno	1220,00
	620218	Redukcja przewodu kominowego 160/150 czarna	38,20
	350200	Płaska rura dla podłączenia powietrza z zewnątrz	187,10
	350095	Austroflamm popielnik i kratka 45/55	55,90
Miu / Miu Xtra	180001	Miu Xtra z wkładem 75x39 K płaski	3568,00
	180002	Miu z wkładem 75x39 K II płaski	3762,00
Akcesoria	180003	Miu Xtra ławka lewa 75x39 K	245,60
	180004	Miu Xtra ławka prawa 75x39 K	245,60
	180005	Miu ławka lewa 75x39 K II	245,60
	180006	Miu ławka prawa 75x39 K II	245,60
	350035	popielnik z kratką	57,20

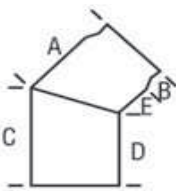
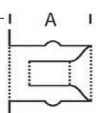
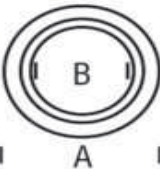


przewody kominowe

MODEL	nr art.	OPIS	
		Zestaw rura kątowa z przepustnicą, wyłożenie ścianki, rozeta	
	620066	D=130 mm czarna	124,50
	620066-29	D=130 mm szara	137,10
	620066-43	D=130 mm nougat	137,10
	620067	D=150 mm czarna	134,90
	620067-29	D=150 mm szara	147,10
	620067-43	D=150 mm nougat	147,10
	620068-29	zestaw rur D=180 mm szary	172,00
		Rura kątowa z przepustnicą	
	620011	rura kątowa + przepustnica D=120 mm czarna	107,30
	620011-29	rura kątowa + przepustnica D=120 mm szara	119,60
	620082	rura kątowa + przepustnica D=130 mm czarna	99,70
	620082-29	rura kątowa + przepustnica D=130 mm szara	117,30
	620032-29	rura kątowa + przepustnica D=150 mm szara	134,80
	620151-29	Rura gięta z przepustnicą rura gięta z przepustnicą D=150 mm czarna	254,60
	620163-29	Przewód kominowy prosty, 13,5 cm Przewód kominowy 13,5 cm, D=130mm	13,70
	620012	Przewód kominowy prosty, 25 cm przewód prosty, czarny 25cm, D=120mm	18,70
	620012-29	przewód prosty, szary 25cm, D=120mm	20,40
	620072	przewód prosty, czarny 25cm, D=130mm	17,80
	620072-29	przewód prosty, szary 25cm, D=130mm	19,40
	620072-43	przewód prosty, nougat 25cm, D=130mm	19,40
	620034	przewód prosty, czarny 25cm, D=150mm	18,70
	620034-29	przewód prosty, szary 25cm, D=150mm	20,40
	620034-43	przewód prosty, nougat 25cm, D=150mm	20,40
	620035	przewód prosty, czarny 25cm, D=180mm	21,70
	620035-29	przewód prosty, szary 25cm, D=180mm	24,00
	620205	Przewód kominowy prosty, 33 cm przewód prosty, czarny 33cm, D=130mm	25,10
	620205-29	przewód prosty, szary 33cm, D=130mm	27,30
	620206	przewód prosty, czarny 33cm, D=150mm	25,50
	620206-29	przewód prosty, szary 33cm, D=150mm	27,70
	620013	Przewód kominowy prosty, 50 cm przewód prosty, czarny 50cm, D=120mm	32,20
	620013-29	przewód prosty, szary 50cm, D=120mm	35,20
	620065	przewód prosty, czarny 50cm, D=130mm	32,20
	620065-29	przewód prosty, szary 50cm, D=130mm	35,20
	620065-43	przewód prosty, nougat 50cm, D=130mm	35,20
	620036	przewód prosty, 50cm, D=150mm	32,20
	620036-29	przewód prosty, 50cm, D=150mm	35,20
	620036-43	przewód prosty, nougat 50cm, D=150mm	35,20
	620037	przewód prosty, czarny 50cm, D=180mm	36,90
	620037-29	przewód prosty, szary 50cm, D=180mm	40,60

przewody kominowe

MODEL	nr art.	OPIS	Cena € netto
Przewód kominowy prosty, 100 cm			
	620014	przewód prosty, czarny 100cm, D=120mm	56,80
	620014-29	przewód prosty, szary 100cm, D=120mm	62,40
	620069	przewód prosty, czarny 100cm, D=130mm	54,10
	620069-29	przewód prosty, szary 100cm, D=130mm	59,30
	620069-43	przewód prosty, nougat 100cm, D=130mm	59,30
	620038	przewód prosty, czarny 100cm, D=150mm	56,80
	620038-29	przewód prosty, szary 100cm, D=150mm	62,40
	620038-43	przewód prosty, nougat 100cm, D=150mm	62,40
	620041	przewód prosty, czarny 100cm, D=180mm	64,90
620041-29	przewód prosty, szary 100cm, D=180mm	72,30	
Przewód kominowy, prosty z wyczystką, przepustnica, odskraplacz 50cm			
	620201-29	przewód prosty, szary 50cm, D=130	48,60
	620202	przewód prosty, czarny 50cm, D=150mm	48,60
	620202-29	przewód prosty, szary 50cm, D=150mm	48,60
Przewód kominowy, prosty z wyczystką, przepustnica, odskraplacz 100cm			
	620071-29	przewód prosty, szary 100cm, D=130	82,30
	620040-29	przewód prosty, szary 100cm, D=150	87,30
	620043-29	przewód prosty, szary 100cm, D=180	99,70
Przewód kominowy z regulowaną przepustnicą, 25cm			
	620078	przewód z regulowaną przepustnicą, D=130	25,70
	620078-29	przewód z regulowaną przepustnicą, szary, D=130	28,20
	620078-43	przewód z regulowaną przepustnicą, nougat, D=130	28,20
	620054	przewód z regulowaną przepustnicą, czarny D=150	27,20
	620054-29	przewód z regulowaną przepustnicą, szary, D=150	29,70
620054-43	przewód z regulowaną przepustnicą, nougat, D=150	29,70	
Kolanko 3 części regulowane, z wyczystką			
	620016	kolanko, D=120, z wyczystką, czarne	62,40
	620073	kolanko, D=130, z wyczystką, czarne	60,20
	620073-29	kolanko, D=130, z wyczystką, szare	67,30
	620073-43	kolanko, D=130, z wyczystką, nougat	67,30
	620044	kolanko, D=150, z wyczystką, czarne	62,40
	620044-29	kolanko, D=150, z wyczystką, szare	69,90
	620044-43	kolanko, D=150, z wyczystką, nougat	69,90
	620049	kolanko, D=180, z wyczystką, czarne	72,30

przewody kominowe

MODEL	nr art.	OPIS	Cena € netto
		Kolanko 90° stałe, z wyczystką	
	620020	kolanko, 3 części, bez wyczystki	46,30
	620074	kolanko, D=130, 3 części, z wyczystką, czarne	51,00
	620074-29	kolanko, D=130, 3 części, z wyczystką, szare	57,60
	620074-43	kolanko, D=130, 3 części, z wyczystką, nougat	57,60
	620045	kolanko, D=150, 3 części, z wyczystką, czarne	52,60
	620045-29	kolanko, D=150, 3 części, z wyczystką, szare	57,60
	620045-43	kolanko, D=150, 3 części, z wyczystką, nougat	57,60
	620050-29	kolanko, D=180, 3 części, z wyczystką, szare	60,90
		Kolanko 45° stałe, z wyczystką	
	620019-29	kolanko, D=120, 3 części, z wyczystką, szare	46,90
	620076	kolanko, D=130, 3 części, z wyczystką, czarne	40,20
	620076-29	kolanko, D=130, 3 części, z wyczystką, szare	43,90
	620047	kolanko, D=150, 3 części, z wyczystką, czarne	42,40
	620047-29	kolanko, D=150, 3 części, z wyczystką, szare	46,90
	620052	kolanko, D=180, 3 części, z wyczystką, czarne	49,20
	620052-29	kolanko, D=180, 3 części, z wyczystką, szare	54,40
		Wyłożenie podwójne	
	620026	wyłożenie, D=120mm	19,90
	620084	wyłożenie, D=130mm	19,90
	620085	wyłożenie, D=150mm	19,90
	620086	wyłożenie, D=180mm	23,20
		Rozeta	
	620021	rozeta czarna, D=120mm	17,00
	620021-29	rozeta szara, D=120mm	17,00
	620080	rozeta czarna, D=130mm	17,00
	620080-29	rozeta szara, D=130mm	17,00
	620080-43	rozeta nougat, D=130mm	17,00
	620058	rozeta czarna, D=150mm	17,00
	620058-29	rozeta szara, D=150mm	17,00
	620058-43	rozeta nougat, D=150mm	17,00
	620060	rozeta czarna, D=180mm	17,00
	620060-29	rozeta szara, D=180mm	17,00
	620081	D=130mm, do połączenia z sufitem, czarna, D=400	17,00
	620081-29	D=130mm, do połączenia z sufitem, szara, D=400	17,00
	620059	D=150mm, do połączenia z sufitem, czarna, D=400	17,00
	620059-29	D=150mm, do połączenia z sufitem, szara, D=400	17,00





przewody kominowe

MODEL	nr art.	OPIS	Cena € netto
Adaptory i redukcje			
	620141	adapter przewodu kominowego 180, 14°/ 0	64,40
	620140	redukcja asymetryczna 180/150	44,70
	620150	redukcja asymetryczna 200/150	46,60
	620168	adapter przewodu kominowego 130/150, przedłużenie, czarny	38,20
	620168-29	adapter przewodu kominowego 130/150, szary	38,20
	620219	Redukcja 250/180 czarna	38,20
	620219-29	redukcja 250/180 szara	38,20
	620216	Redukcja 180/130 czarna	38,20
	620218	redukcja 160/150 czarna	38,20
	620218-29	redukcja 160/150 szara	38,20
	620112	redukcja 160/130 czarna	45,20
	620203	adapter przewodu kominowego 130 (wąski)/150 (szer.)	38,20
	620145	redukcja 130/120 czarna	46,60
	620178	redukcja 150/140 czarna	46,60
	620214-29	rozszerzenie przewodu kominowego 130/180, szare	38,20
	620148	adapter przewodu kominowego 200° 14/0	64,90
	620164-29	przewód kominowy 110/130 bez stożkowego zwężenia	38,20
	620165-29	przewód kominowy 110/150 bez stożkowego zwężenia	38,20
	490002	redukcja z 200 na 180 mm	72,30

przewody kominowe do urządzeń pelletowych (Ø100mm)

MODEL	nr art.	OPIS	Cena € netto
Przewody kominowe Ø 100mm			
	628003-29	prosty szary 25 cm, D=100 mm	19,40
	628002-29	prosty szary 50 cm, D= 100 mm	30,60
	628001-29	prosty szary 100 cm, D = 100 mm	46,90
	628006-29	rura kątowna 15° szara, D = 100 mm	38,80
	628010-29	rura kątowna 30° szara, D = 100 mm	38,80
	628004-29	rura kątowna 45° szara, D = 100 mm	38,80
	628005-29	rura kątowna 90° szara, dwie części D = 100 mm	42,80
	628007-29	rura kątowna 90° szara, trzy części D = 100 mm	48,80
	628008-29	rozeta szara D = 100 mm	17,30
	628009	wyłożenie, D = 100 mm	7,20




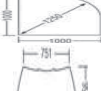


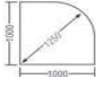
systemy doprowadzenia powietrza z zewnątrz

MODEL	nr art.	OPIS	Cena € netto
	620246	system zewnętrznego powietrza (przenikanie do ściany zewnętrznej penetration), szczelne i izolowane, średnica Ø 125 mm zawiera * zawierający dwie klapki w inox z akcesoriami (2 x silikonowe uszczelnienie brzegów dla rury PVC, double flap handle w inox) * rura PVC, długość 43 cm	199,30
	620247	aluminiowa rura Flex Ø 125 mm, pokrycie szare, 60 cm nitowana, maksymalna długość 150 cm	31,20
	620248	rozeta do aluminiowej rury Ø 125 mm, pokrycie szare zawiera 2 klamry * zewnętrzna kratka powietrzna, dostępna, zabezpieczenie przed insektami krawędź odprowadzająca wodę	18,70

akcesoria Thermohit


MODEL	nr art.	OPIS	Cena € netto
		Akcesoria	
	640032	Termometr do piekarnika (do 300°C)	14,50
	640085	środek do czyszczenia stali nierdz. 200ml	8,00
	640070	środek do czyszczenia szkła 0,5l PU 24 szt.	7,80
	640071	farba w spray'u 0,4l czarna PU 6 szt.	12,50
	650001	farba w spray'u 0,4l stalowo-szara PU6	18,20
	650002	farba w spray'u 0,4l szara PU6	13,00
	650003	farba w spray'u 0,4l szara-aluminium PU6	14,00
	650004	farba w spray'u 0,4l do Lucy Cook PU6	17,00
	650005	farba w spray'u 0,4l nougat PU6	17,00
	640074	klej termoodporny 17ml PU48	4,70
	640084	rękawica skórzana	12,50
	640135	uszczelka okrągła 1m D=8mm	4,20
	640139	uszczelka okrągła 1m D=10mm	4,70
	640078	uszczelka okrągła 1m D=12mm	5,70
	640158	uszczelka okrągła 2m D=14mm	12,20
	640161	uszczelka okrągła 3m D=16mm	16,40
	640079	uszczelka płaska 1m, 16x2mm	7,70
	640080	uszczelka samoprzylepna, płaska 1m 9x3,2mm	4,00
	640159	uszczelka płaska 1,5m 8x2mm	5,00
	640160	uszczelka płaska 3m 8x2mm	8,90

płyty podłogowe


MODEL	nr art.	OPIS	Cena € netto
Płyty podłogowe stalowe 2mm powlekane			
	630024	plyta powlekana 99x99	159,70
	630023	plyta powlekana półokrągła	154,40
	630018	plyta powlekana 74x90	134,70
	630017	plyta powlekana 6-cio boczna 99x99 – dostępna do wyczerpania zapasów	162,00
	630059	plyta okrągła 1000mm	158,10
	630060	plyta podłogowa Lounge	135,50
			
			
			
Płyty podłogowe szklane 6mm specjalne, bezpieczne szkło			
	630029	szklana płyta 1000x1000	130,00
	630028	szklana płyta półokrągła 1000x1000	201,80
	630036	szklana płyta 750x900	87,30
	630027	szklana płyta 6-cio boczna 1000x1000- dostępna do wyczerpania zapasów	186,90
	630030	szklana płyta okrągła 1000	201,80
			
			
			





wkłady kominkowe

MODEL	nr art.	OPIS	Cena € netto
45K 	360000	45x51K płaski, uchylny	1359,00
	360001	45x57K płaski, uchylny	1405,00
	360002	45x68K płaski, uchylny	1450,00
	360003	45x51K wypukły, uchylny	1720,00
	360004	45x57K wypukły, uchylny	1832,00
	360041	45x51 K II dwustronny, uchylny	1765,00
Akcesoria	350095	szuflada na popiół + kratka (45-55)	55,90
	361000	45 komplet HMS	316,20
	350143	ASM pierścienie kumulacyjne	132,00
	350144	ASM nasadki mocujące małe	224,00
	361037	zestaw HMS do mocowania na czopuchu	399,60
	361004	panel konwekcyjny 45	304,80
	361065	45x51 K II płyty konwekcyjne	311,50
	361009-18	45x51 rama w. prosta, chrom, uchylne	171,60
	361009-29	45x51 rama w. prosta, antracyt, uchylne	110,80
	361066-18	45x51 K II tylna rama dekoracyjna inox	159,90
	361066-29	45x51 K II tylna rama dekoracyjna antracyt	103,80
	361010-18	45x57 rama w. prosta, chrom, uchylne	171,60
	361010-29	45x57 rama w. prosta, antracyt, uchylne	110,80
	361011-18	45x68 rama w. prosta, chrom, uchylne	171,60
	361011-29	45x68 rama w. prosta, antracyt, uchylne	110,80
	361012-18	45x51 rama w. wypukła, chrom, uchylne	355,20
	361012-29	45x51 rama w. wypukła, antracyt, uchylne	155,30
	361013-18	45x57 rama w. wypukła, chrom, uchylne	355,20
	361013-29	45x57 rama w. wypukła, antracyt, uchylne	155,30
	350032	Austroflamm rama montażowa/wszystkie modele płaskie	27,30
	350051	45/Artemis rama montażowa wypukła/ narożna	82,70
	350034	45/Artemis rama montażowa wypukła/ prosta	92,40



wkłady kominkowe

MODEL	nr art.	OPIS	Cena € netto
55K 	360005	55x45K płaski, uchylny	1422,00
	360006	55x51K płaski, uchylny	1469,00
	360007	55x57K płaski, uchylny	1514,00
	360008	55x51K wypukły, uchylny	1838,00
	360009	55x57K wypukły, uchylny	1906,00
Akcesoria	350095	szuflada na popiół + kratka (45-55)	55,90
	361001	55 komplet HMS	339,00
	350143	ASM pierścienie kumulacyjne	132,00
	350144	ASM nasadki mocujące małe	224,00
	361037	zestaw HMS do mocowania na czopuchu	399,60
	361005	panel konwekcyjny 55	316,20
	361014-18	55x45 rama w. prosta, chrom, uchylne	171,60
	361014-29	55x45 rama w. prosta, antracyt, uchylne	110,80
	361015-18	55x51 rama w. prosta, chrom, uchylne	171,60
	361015-29	55x51 rama w. prosta, antracyt, uchylne	110,80
	361016-18	55x57 rama w. prosta, chrom, uchylne	171,60
	361016-29	55x57 rama w. prosta, antracyt, uchylne	110,80
	361017-18	55x51 rama w. wypukła, chrom, uchylne	355,20
	361017-29	55x51 rama w. wypukła, antracyt, uchylne	155,20
	361018-18	55x57 rama w. wypukła, chrom, uchylne	355,20
	361018-29	55x57 rama w. wypukła, antracyt, uchylne	155,20
	350032	Austroflamm rama montażowa/ wszystkie płaskie modele	27,30
	351026	55/Perseusz rama montażowa wypukła / płaska	92,40
	351031	55/Perseusz rama montażowa wypukła / narożna	82,70



wkłady kominkowe

MODEL	nr art.	OPIS	Cena € netto
65K 	360010	65x45K płaski, uchylny	1536,00
	360011	65x51K płaski, uchylny	1580,00
	360012	65x57K płaski, uchylny	1626,00
	360013	65x51K wypukły, uchylny	1967,00
	360014	65x57K wypukły, uchylny	2144,00
Akcesoria	350035	szuflada na popiół + kratka	57,20
	361002	65/75 komplet HMS (nie dla 75x39 KII)	361,00
	350143	ASM pierścienie kumulacyjne	132,00
	350144	ASM nasadki mocujące małe	224,00
	361037	zestaw HMS do mocowania na czopuchu	399,60
	361006	panel konwekcyjny 65	327,40
	361019-18	65x45 rama w. prosta, chrom, uchylne	171,60
	361019-29	65x45 rama w. prosta, antracyt, uchylne	110,80
	361020-18	65x51 rama w. prosta, chrom, uchylne	171,60
	361020-29	65x51 rama w. prosta, antracyt, uchylne	110,80
	361021-18	65x57 rama w. prosta, chrom, uchylne	171,60
	361021-29	65x57 rama w. prosta, antracyt, uchylne	110,80
	361022-18	65x51 rama w. wypukła, chrom, uchylne	366,40
	361022-29	65x51 rama w. wypukła, antracyt, uchylne	166,50
	361023-18	65x57 rama w. wypukła, chrom, uchylne	366,40
	361023-29	65x57 rama w. wypukła, antracyt, uchylne	166,50
	350032	Austroflamm rama montażowa/ wszystkie płaskie modele	27,30
	352026	65/Tauris rama montażowa wypukła / płaska	94,80
	352031	65/Tauris rama montażowa wypukła / narożna	85,10
65S 	360015	65x51S płaski, podnoszony	2110,00
	360016	65x57S płaski, podnoszony	2178,00
Akcesoria	350035	szuflada na popiół + kratka	57,20
	361002	65/75 komplet HMS (nie do 75x39 KII)	361,00
	350143	ASM pierścienie kumulacyjne	132,00
	350144	ASM nasadki mocujące małe	224,00
	361037	zestaw HMS do mocowania na czopuchu	399,60
	361006	panel konwekcyjny 65	327,40
	361024-18	65x51 rama w. prosta, podnoszona, chrom	203,40
	361024-29	65x51 rama w. prosta, podnoszona, antracytowa	128,70
	361025-18	65x57 rama w. prosta, podnoszona, chrom	203,40
	361025-29	65x57 rama w. prosta, podnoszona, antracytowa	128,70
	350032	Austroflamm rama montażowa/ wszystkie płaskie modele	27,30



wkłady kominkowe

MODEL	nr art.	OPIS	Cena € netto
75K 	360025	75x39K płaski, uchylny	1600,00
	360017	75x57K płaski, uchylny	1740,00
	360037	75x57K II płaski, dwustronny, uchylny	1987,00
Akcesoria	350035	szuflada na popiół + kratka	57,20
	361002	65/75 komplet HMS (nie dla 75x39 KII)	361,00
	350143	ASM pierścienie kumulacyjne	132,00
	350144	ASM nasadki mocujące małe	224,00
	361037	zestaw HMS do mocowania na czopuchu	399,60
	361035	panel konwekcyjny 75x39 K/ S	333,20
	361054	panel konwekcyjny 75x39 K II	247,90
	361007	panel konwekcyjny 75	338,90
	361034-18	75x39 rama w. prosta, uchylna, chrom	168,90
	361034-29	75x39 rama w. prosta, uchylna, antracyt	108,80
	361056-18	75x39KII tylna rama prosta, uchylna, chrom	168,90
	361056-29	75x39KII tylna rama prosta, uchylna, antracyt	106,90
	361026-18	75x57 K rama w. prosta, uchylna, chrom	171,60
	361026-29	75x57 K rama w. prosta, uchylna, antracyt	110,80
350032	Austroflamm rama montażowa/wszystkie modele płaskie	27,20	
75K twist&turn	360043	75x39K twist & turn	2240,00
Akcesoria	361076-18	75x39 rama twist&turn, chrom	214,20
	361076-29	75x39 rama twist&turn, antracyt	122,40
	361077-29	skrzynia instalacyjna twist&turn	306,00
	64004	zestaw do podłączenia powietrza z zewnątrz, od dołu	84,40
75S 	360024	75x39S płaski, podnoszony	2140,00
	360018	75x57S płaski, podnoszony	2290,00
Akcesoria	350035	szuflada na popiół + kratka	57,20
	361002	65/75 komplet HMS (nie dla 75x39 KII)	361,00
	350143	ASM pierścienie kumulacyjne	132,00
	350144	ASM nasadki mocujące małe	224,00
	361037	zestaw HMS do mocowania na czopuchu	399,60
	361035	panel konwekcyjny 75x39 K/ S	333,20
	361007	panel konwekcyjny 75	339,00
	361033-18	75x39 S rama w. prosta, podnoszona, chrom	199,70
	361033-29	75x39 S rama w. prosta, podnoszona, antracytowa	126,50
	361027-18	75x57 S rama w. prosta, podnoszona, chrom	203,40
	361027-29	75x57 S rama w. prosta, podnoszona, antracytowa	128,80
	350032	Austroflamm rama montażowa/ wszystkie płaskie modele	27,20




wkłady kominkowe

MODEL	nr art.	OPIS	Cena € netto
55x55x..K 	360019	55x55x51K narożny, uchylny	2205,00
	360020	55x55x57K narożny, uchylny	2324,00
	360021	55x55x68K narożny, uchylny	2442,00
Akcesoria	350035	szuflada na popiół + kratka	57,20
	361003	55x55 komplet HMS	310,90
	350143	ASM pierścienie kumulacyjne	132,00
	350144	ASM nasadki mocujące małe	224,00
	361037	zestaw HMS do mocowania na czopuchu	399,60
	361008	panel konwekcyjny 55x55	288,70
	361028-18	55x55x51 rama w. narożna, uchylna, chrom	422,30
	361028-29	55x55x51 rama w. narożna a, uchylna, antracytowa	222,00
	361029-18	55x55x57 rama w. narożna, uchylna, chrom	422,30
	361029-29	55x55x57 rama w. narożna, uchylna, antracytowa	222,00
	361030-18	55x55x68 rama w. narożna, uchylna, chrom	422,30
	361030-29	55x55x68 rama w. narożna, uchylna, antracytowa	222,00
	354009	55x55x../Picus/Helena Austroflamm rama montażowa	65,60
55x55x..S 	360022	55x55x51S narożny, podnoszony	2844,00
	360023	55x55x57S narożny, podnoszony	2954,00
Akcesoria	350035	szuflada na popiół + kratka	57,20
	361003	55x55 komplet HMS	310,90
	350143	ASM pierścienie kumulacyjne	132,00
	350144	ASM nasadki mocujące małe	224,00
	361036	panel konwekcyjny 55x55 S	399,60
	361031-18	55x55x51 rama w. narożna, podnoszona, chrom	422,30
	361031-29	55x55x51 rama w. narożna, podnoszona, antracyt	222,00
	361032-18	55x55x57 rama w. narożna, podnoszona, chrom	422,30
	361032-29	55x55x57 rama w. narożna, podnoszona, antracyt	222,00
	354009	55x55x../Picus/Helena. Austroflamm rama montażowa	65,60



wkłady kominkowe

MODEL	nr art.	OPIS	Cena € netto
66x51S	360026	66x51 S płaski, podnoszony (do wyczerpania towaru)	2888,00
	360027	66x51 SII dwustronny, płaski, podnoszony/ uchylny	3330,00
			
Akcesoria	350035	szuflada na popiół + kratka	57,20
	358028	66x51 S/Arsis komplet HMS (nie dla SII)	291,90
	350143	ASM pierścienie kumulacyjne	132,00
	350144	ASM nasadki mocujące małe	224,00
	361037	zestaw HMS do mocowania na czopuchu	399,60
	358022	panel konwekcyjny 66x51 S/Arsis	262,60
	358023	panel konwekcyjny 66x51 SII/Tigris	218,70
	358027-18	66x51 S/SII/Tigris, rama dekor., front, mała, chrom	129,20
	358027-29	66x51 S/SII/Tigris, rama dekor., front, mała, antrac.	70,50
	358031-18	66x51 SI/Tigrisl, rama dekor., front, duża,chrom, strona drzwi uchylnych	197,00
	358031-29	66x51 SI/Tigrisl, rama dekor., front, duża, antrac., strona drzwi uchylnych	116,90
	358067-18	66x51 S/SI/Tigrisl, rama dekor., front, duża,chrom, strona drzwi podnoszonych	335,40
	358067-29	66x51 S/SII/Tigris, rama dekor., front, duża,chrom, strona drzwi podnoszonych	113,20
	358068-18	66x51 S/SII/Tigris, rama dekor., front, duża, antrac., strona drzwi podnoszonych	188,70
	350032	Austroflamm rama montażowa/wszystkie modele płaskie	27,30
80S	360030	80x64 S II dwustronny, płaski, podnoszony	3590,00
	360031	80x64 S płaski, podnoszony	3162,00
			
Akcesoria	361051	80x64 S, 97x74 S komplet HMS (nie SII)	438,60
	350143	ASM pierścienie kumulacyjne	132,00
	350144	ASM nasadki mocujące małe	224,00
	361037	zestaw HMS do mocowania na czopuchu	399,60
	361047	panel konwekcyjny 80x64 SII	245,60
	361050	panel konwekcyjny 80x64 S	341,90
	361048-18	80x64 S/SII, rama dekor., front, mała, chrom, strona drzwi podnoszonych	213,80
	361048-29	80x64 S/SII, rama dekor., front, mała, antrac., strona drzwi podnoszonych	143,00
	361049-18	80x64 SII, rama dekor., front, mała,chrom, strona drzwi uchylnych	185,80
	361049-29	80x64 SII, rama dekor., front, mała, antrac., strona drzwi uchylnych	124,00
	361057-18	80x64 S/SII, rama dekor., front, duża,chrom, strona drzwi podnoszonych	224,20
	361057-29	80x64 S/SII, rama dekor., front, duża, antrac., strona drzwi podnoszonych	160,30
	361058-18	80x64 SII, rama dekor., front, duża,chrom, strona drzwi uchylnych	203,20
	361058-29	80x64 SII, rama dekor., front, duża, antrac., strona drzwi uchylnych	138,90
	350121	Austroflamm rama montażowa dł=150 cm	41,30



wkłady kominkowe

MODEL	nr art.	OPIS	Cena € netto
97S 	360038	97x45 S, płaski, drzwi podnoszone,	3468,00
	360032	97x74 S, płaski, drzwi podnoszone,	3500,00
Akcesoria	361063	97x45 S komplet HMS	373,80
	361051	80x64 S/ 97x74 S komplet HMS (nie SII)	438,60
	350143	ASM pierścienie kumulacyjne	132,00
	350144	ASM nasadki mocujące małe	224,00
	361062	panel konwekcyjny 97x45 S	311,50
	361052	panel konwekcyjny 97x74 S	406,00
	361061-18	97x45 S rama dekoracyjna mała inox	259,50
	361061-29	97x45 S rama dekoracyjna mała żeliwna	157,90
	361064-18	97x45 S rama dekoracyjna duża inox	269,70
	361064-29	97x45 S rama dekoracyjna duża żeliwna	166,10
	361053-18	97x74 S rama dekoracyjna mała chrom /drzwi podnoszone	265,00
	361053-29	97x74 S rama dekoracyjna mała antracyt /drzwi podnoszone	168,80
	361059-18	97x74 S rama dekoracyjna duża chrom /drzwi podnoszone	277,90
	361059-29	97x74 S rama dekoracyjna duża antracyt /drzwi podnoszone	171,00
	350121	Austroflamm rama montażowa dł=150 cm	41,40
	361067	97x45 S komplet carbon grey keramott	601,80
55 S3 	360042	55x51 S3 wkład trójstronny z podnoszonymi drzwiami	4220,00
Akcesoria	361071	55 S3 Austroflamm rama montażowa	166,10
	361074	55 S3 podpora do ramy montażowej	238,90
	361072-18	55x51 S3 rama dekoracyjna Inox	321,70
	361072-29	55x51 S3 rama dekoracyjna żeliwna	218,10
71 S3 	360028	71x51 S3, szyba gięta, trójstronny, drzwi podnoszone,	3690,00
	360029	71x57 S3, szyba gięta, trójstronny, drzwi podnoszone,	3840,00
Akcesoria	350143	ASM pierścienie kumulacyjne	132,00
	350145	ASM nasadki mocujące duże	224,00
	350035	szuflada na popiół + kratka	57,20
	358019	panel konwekcyjny 71 S3 /Pheres	233,60
	358029	Austroflamm rama montażowa 71 S3/Pheres	112,00

wkłady kominkowe

MODEL	nr art.	OPIS	Cena € netto
69x49x57S 	360035	69x49x57 S narożny, podnoszone, prawy	3397,00
	360036	69x49x57 S narożny, podnoszone, lewy	3397,00
Akcesoria	361055	69x49x57 komplet HMS	201,00
	361037	zestaw HMS do mocowania na czopuchu	399,60
	350143	ASM pierścienie kumulacyjne	132,00
	350144	ASM nasadki mocujące małe	224,00
	361040	panel konwekcyjny 69x49x57 prawy	320,70
	361046	panel konwekcyjny 69x49x57 lewy	320,70
	361044-18	69x49x57 rama dekoracyjna inox, prawa	341,90
	361044-29	69x49x57 rama dekoracyjna żeliwna, prawa	250,10
	361045-18	69x49x57 rama dekoracyjna inox, lewa	341,90
	361045-29	69x49x57 rama dekoracyjna żeliwna, lewa	250,10
	358060	Austroflamm rama montażowa lewa/prawa, 69x49/ 89x49	188,70
89x49x57S 	360039	89x49x45 S narożny, podnoszone, prawy	3470,00
	360040	89x49x45 S narożny, podnoszone, lewy	3470,00
	360033	89x49x57 S narożny, podnoszone, prawy	3570,00
	360034	89x49x57 S narożny, podnoszone, lewy	3570,00
	Akcesoria	361070	89x49x45 komplet HMS
361041		89x49x57 komplet HMS	229,70
350143		ASM pierścienie kumulacyjne	132,00
350144		ASM nasadki mocujące małe	224,00
361037		zestaw HMS do mocowania na czopuchu	399,60
361038		panel konwekcyjny 69x49x45/57 prawy	339,70
361039		panel konwekcyjny 69x49x45/57 lewy	339,70
361069-18		89x49x45 rama dekoracyjna inox, prawa	259,50
361069-29		89x49x45 rama dekoracyjna żeliwna, prawa	176,50
361068-18		89x49x45 rama dekoracyjna inox, lewa	259,50
361068-29		89x49x45 rama dekoracyjna żeliwna, lewa	176,50
361042-18		89x49x57 rama dekoracyjna inox, prawa	371,70
361042-29		89x49x57 rama dekoracyjna żeliwna, prawa	259,50
361043-18		89x49x57 rama dekoracyjna inox, lewa	371,70
361043-29		89x49x57 rama dekoracyjna żeliwna, lewa	259,50
358060		Austroflamm rama montażowa, 69/89/ 89x49	189,60
361075		89x49x57 S zestaw keramottów carbon grey	601,80

wkłady kominkowe

MODEL	nr art.	OPIS	Cena € netto
45K aquaHEAT	362000	45x51 K aquaHeat, płaski, uchylny	2660,00
			
Akcesoria	350095	pojemnik na popiół + kratka (45/55)	55,90
	361009-18	45x51 rama dekoracyjna, do wkładu płaskiego, uchylnego	171,60
	361009-29	45x51 rama dekoracyjna, do wkładu płaskiego, uchylnego	110,80
	350032	Austroflamm rama montażowa/wszystkie modele płaskie	27,30
65K aquaHEAT	362001	65x51 K aquaHeat, płaski, uchylny	2820,00
			
Akcesoria	350035	pojemnik na popiół + kratka	57,20
	361020-18	65x51 rama dekoracyjna, do wkładu płaskiego, uchylnego	171,60
	361020-29	65x51 rama dekoracyjna, do wkładu płaskiego, uchylnego	110,80
	350032	Austroflamm rama montażowa/ wszystkie płaskie modele	27,30



akcesoria do wkładów

MODEL	nr art.	OPIS	Cena € netto
Przepustnice	350036	Scala przepustnica D=160 mm	162,80
	350037	Scala przepustnica D=180 mm	162,80
	350038	Scala przepustnica D=200 mm	162,80
	357010	Scala przepustnica D=250 mm	162,80
Redukcje	620140	180/150 asymetryczna czarna	44,70
	620150	200/150 asymetryczna czarna	46,60
	620218-29	160/150 szara	38,20
	620219-29	250/180 szara	38,20
Inne	650002	farba spray, szary odlew, 0,4l, PU 6	12,70
	715599-91	hakowy pręt kotwowy z kołkiem ustalającym + nakrętka M12	4,70
	715598	pręt kotwowy + nakrętka M10	15,20
	350040	zestaw do połączenia pionowego D=160mm	218,70
	350041	zestaw do połączenia pionowego D=180mm	218,70
	350042	zestaw do połączenia pionowego D=200mm	218,70
	350043	zestaw do połączenia poziomego D=160mm	218,70
	350044	zestaw do połączenia poziomego D=180mm	218,70
	350045	zestaw do połączenia poziomego D=200mm	218,70
	350200	płaska rura do podłączenia powietrza z zewn.	187,10
	350039	komora spalania wymiennik	865,10
	715784	facing do wadzika kontroli dopływu powietrza	13,50



materiały budowlane

MODEL	nr art.	OPIS	Cena € netto	
Zaprawy murarskie	730001	cement wiążący 20kg – Haftmortel (żółty)	37,50	
	730048	cement wiążący extra biały 20kg – Haftmortel (biały)	55,50	
	730055	klej Fireplace 20 kg – Haftkleber (granatowy)	37,50	
	750001	tynek szlachetny, biały opatentowany 20kg – Edelputz (zielony)	23,60	
	750004	tynek strukturalny, biały 20kg – Weissputz (czerwony)	20,50	
	750017	zaprawa wiążąca 20kg – Hafnerflex (niebieski)	53,70	
	750026	tynek gładki 5 kg – Hafnerplatte (brązowy)	7,50	
	730049	środek opóźniający wiązanie S40, puszka 3l	14,50	
	730002-30	fuga biała 5kg	23,60	
	730002-31	fuga biało-szara 5kg	23,60	
	730002-32	fuga biało-beżowa 5kg	23,60	
	730002-33	fuga jasnoszara 5kg	23,60	
	730002-34	fuga ciemnoszara 5kg	23,60	
	730002-35	fuga antracytowa 5kg	23,60	
	730050	LilaTec 24x20 kg (fioletowy)	410,00	
	Płyty radiacyjne	715410	plyta kumulacyjna 500x250x45mm	21,00
		715406	plyta radiacyjna 500x250x35mm	10,30
		715655	plyta radiacyjna 1000x250x35mm	20,00
		715408	plyta narożna 90° 250x125x250x35mm	17,90
715423		plyta narożna 135° 250x125x250x35mm	17,90	
715430		plyta zaokrąglona R=30, 120°	23,10	
715601		plyta zaokrąglona R=33, 90°	20,00	
715431		plyta zaokrąglona R=40, 120°	27,40	
715602		plyta zaokrąglona R=44, 90°	27,40	
715432		plyta zaokrąglona R=45, 90°	27,40	
715433		plyta zaokrąglona R=50, 90°	28,90	
715434		plyta zaokrąglona R=55, 90°	29,00	
715405		plyta ogniotrwała, odlewana 500x250x35mm	10,30	
715684		plyta ogniotrwała, odlewana 1000x250x35mm	20,00	
715492		plyta ogniotrwała, odlewana, narożna 90°	17,90	
715524		plyta ogniotrwała, odlewana, narożna 135°	17,90	
715525		plyta ogniotrwała, odlewana, zaokrąglona R=30, 120°	23,10	
715657		plyta ogniotrwała, odlewana, zaokrąglona R=33, 90°	20,00	
715555		plyta ogniotrwała, odlewana, zaokrąglona R=40, 120°	27,40	
715658		plyta ogniotrwała, odlewana, zaokrąglona R=44, 90°	27,40	
715666		plyta ogniotrwała, odlewana, zaokrąglona R=45, 90°	27,70	
715584		plyta ogniotrwała, odlewana, zaokrąglona R=50, 90°	28,90	
715407		plyta ogniotrwała, odlewana, zaokrąglona R=55, 90°	29,10	
715729		LilaTec system moduły; 500x250x70 mm	700,00	